

werzalit®

since 1923.

RESERVIEREN SIE SICH DEN BESTEN TISCH!

ENTWURF, HERSTELLUNG
& VERMARKTUNG

-
TISCHPLATTEN
TISCHGESTELLE
STÜHLE & SESSEL



Innovation liegt in der **WERZALIT®** DNA!

Bei **WERZALIT** bleibt unser Wunsch unverändert: **Ihnen den besten Tisch zu reservieren!**

Der Tisch steht im Mittelpunkt. Er dient dem Genuss, dem kulturellen Austausch, Spaß mit Freunden und Familie. Einfach unverzichtbar. Da wir ein offenes Ohr für die Konsumgewohnheiten und unserer Kunden haben, hat sich der **WERZALIT-Tisch technologisch weiterentwickelt** und ist vernetzt.

— Mit der **integrierten Ipan Ipan-Lösung können Smartphones** von nun an einfach per **Induktion** oder USB-Anschluss diskret aufgeladen werden, sodass Ihre Kunden die Verbindung nie abbrechen müssen.

— Dank unserer Kollektion an **selbststabilisierenden** Contact X4-Füßen passt sich der **WERZALIT-Tisch** wie von Zauberhand selbst an die unebensten Böden an und garantiert so einen **perfekten Service** und **eine optimale Zufriedenheit Ihrer Kunden.**

Der WERZALIT-Tisch ist vielseitig, ideenreich, hygienisch und umweltbewusst - er ist ein **Trendsetter**. Für 2022 hat er sich mit **15 neuen, kreativen und abwechslungsreichen Dekoren** geschmückt. Noch nie wurde unsere Kollektion in einem einzigen Jahr um so **viele neue Designs** erweitert!

Unsere immer beliebter werdende **BISTRO-Reihe** hat ihrerseits mit **10 neuen Designs** einen weiteren Schritt in Richtung **Eleganz** gemacht. Sie sind jetzt in drei verschiedenen Metallrahmen erhältlich.

Dank der Synergien mit den **Werken unserer Gruppe und unseren Partnern** hat WERZALIT sein Angebot erweitert, um sowohl im Außen- als auch im Innenbereich immer präsenter zu sein. Pressgeformtes, HPL, Laminat in Holzoptik, Massivholz.

Und nicht zu vergessen, unsere Vielzahl an Tischgestellen und Sitzflächen, die dem **WERZALIT-Tisch** seine Originalität, Einzigartigkeit und seinen Charakter verleihen.

In diesem Jahr 2022, in der Gastfreundschaft und Herzlichkeit groß geschrieben werden, sind wir stolz und glücklich, Sie, liebe Kunden, **an unseren Tisch einladen zu dürfen.**

Elise Ratajczyk
Generaldirektorin

Lionel Labadie
Verkaufsdirektor



INHALT

- 06** Neuigkeiten 2022
- 07** Innovation Ipan Ipan
- 12** Classic: Top 20 / Top 50
- 16** Bistro
- 20** Pod
- 22** Easy Perso
- 23** Perso
- 25** Carino
- 29** Cambium & Massif
- 35** Tischgestelle
- 57** Stühle und Sessel
- 67** Kits
- 73** POS
- 74** Angebotsanfrage

DAS ORIGINAL



HYGIENISCH

Unsere Tischplatten wurden zahlreichen **Labortests** unterzogen, die Ergebnisse zeigten eine **ausgezeichnete Resistenz gegen Pilze und Bakterien**. Dadurch werden nach einfacher Reinigung mit Wasser und/oder Seifenwasser mehr als 99,7% der Bakterien eliminiert, was eine **einfache Wartung und einen sicheren Gebrauch** ermöglicht.

FRANZÖSISCHE PRODUKTION

Die weltweit anerkannte Qualität der französischen Produktion, kombiniert mit unserem **Know-how**, ermöglicht es Werzalit, seit 1923 die qualitativ hochwertigsten Produkte auf dem Markt anzubieten.

Die Gründlichkeit und Qualität der Arbeit unserer **Mitarbeiter** an unserem **Produktionsstandort** in Rochefort ermöglichen es uns, zu jeder Jahreszeit zu produzieren und **in ganz Europa und weltweit zu liefern**.



UMWELTFREUNDLICH

Sowohl die **Herstellung** unserer Produkte als auch **die Auswahl der Materialien**, aus denen sie bestehen, erfolgen stets mit **größtem Respekt vor der Natur**. Unsere Produktion besteht zu **100% aus recyceltem Holz**. Wir veredeln die Abfälle aus der Holzindustrie.



HERSTELLER

Unsere Fähigkeiten als einer der bedeutendsten Hersteller und Marktführer seit 1923 ermöglicht es uns, eine anerkannte **Produktionsqualität sowie einen beispielhaften Service** vor Ort zu bieten. Unsere Tischplatten haben eine **Garantie von 5 Jahren**, sind **wasserfest und UV-beständig**. Ideal geeignet für den Innen- und Außeneinsatz.

SERVICE

werzalit®
since 1923.

TOP 20/50

Mit unserer **Auswahl an Dekoren**, angepasst an Ihre Bedürfnisse, profitieren Sie **von 8 Formen und 50 Dekoren** für **vielfältige Möglichkeiten** und einer gemütlichen Atmosphäre.

Als industrieller Hersteller halten wir 400 Möglichkeiten für Sie auf Lager, um den Bedürfnissen der Restaurantbetreiber und anderen Kunden das ganze Jahr über gerecht zu werden.

Lagerhaltung ist bei WERZALIT der Schlüssel, um Sie optimal beliefern zu können.

Die Tischplatten:

TOP 20 / TOP 50

Sind ab unserem Standort in Rochefort innerhalb von maximal 5/15 Werktagen verfügbar.

BISTRO


Als erster Hersteller, der die Tradition mit Zierringen für Tischplatten für den Außenbereich in den Formaten 60/60, 70/70 auf den Markt gebracht hat, sind wir eine Garantie für Qualität. Wie bieten Ihnen auch Tischplatten mit Zierrahmen für den Außenbereich in den Formaten 55x55, 60x60 und 70x70 an.

DIE POD-SCHÖPFUNG

Der **französische Hersteller** Werzalit ist mit **innovativen, kreativen Produktlinien**, die **sehr gefragt** sind, immer einen Schritt voraus. Zusätzlich zum bestehenden Katalog und als echter Trendsetter werden das ganze Jahr verschiedene Themenkollektionen angeboten.



Tischplatten aus Laminat sind mit einer 5-Jahres-Garantie ausgestattet.



Ipan Ipan kompatible Tischplatte > **Technologie zum Entdecken** auf S.7



99,7% der Bakterien werden der Reinigung der Tischplatten mit Seifenwasser entfernt.

MUFFENVERLEGUNG

Mit **4** oder **8** Muffen Einsätzen.

Das Setzen der Muffen erleichtert den Zusammenbau der Tische und bringt dadurch eine erhebliche Zeitersparnis bei der Montage.


KUNDENSPEZIFISCHE VERPACKUNG

- Por Karton mit 2 Produkten
- Por Karton mit 1 Produkt
- Por Industriepalette

Neuigkeiten 2022

5 neue Dekore werden zu den TOP 50 hinzugefügt.


Lassen Sie sich von der Wärme des Holzes und einer eleganten grafischen Linie verführen.



Verona 506



Chadna 510



Shaniko 509




Enea 505




Lagos 504




Sie ersetzen die folgenden Dekore, die nach Aufbrauch der Bestände aus dem Jahr 2022 aus dem Programm genommen werden.




Ontario 020




Saigon 244



Palissade Lodge 175



Catalan 306



Illinois 258



INNOVATION

IPAN IPAN

WERZALIT & IPAN IPAN BIETEN IHNEN EINE EINFACHE UND SICHERE LADELÖSUNG AM TISCH.

Vollständig in die Tischplatten integriert und unsichtbar auf der Oberfläche, fügen sich **die Induktionsladezonen durch eine einfache Markierung auf der Tischplatte in das Dekor ein.** Auf diese Weise behalten die Möbel ihre Unversehrtheit für einen perfekt glatten Griff und eine hygienisch einwandfreie Oberfläche.



Scannen Sie diesen QRCode und entdecken Sie DIE INSTALLATION DES BATTERY PACKS.

Eine Lösung für das Aufladen mit Batterien, die sich ohne Einschränkungen durch Anschlüsse installieren lässt.



2 USB-Anschlüsse



Kein Netzanschluss



1 drahtlose Ladezone



Außen- und Innenbereich



Beständig gegen Flüssigkeiten



Bereit zum Einsatz



Batterien gesperrt



Ladegerät mit 4 Batterien



8 Tage Autonomie



TISCH- PLATTEN

Werzalit hat für Sie eine Kollektion entwickelt, in der sich Stil und Vielfalt vereinen.

Mit unseren qualitativ hochwertigen und hygienischen Tischplatten können Sie Ihren Räumen und Terrassen einen authentischen Charme und eine einzigartige Ästhetik verleihen.



TOP 20/50

Geformte laminierte Tischplatten. Befestigung mit Holzschrauben oder Einsätzen.

S. 12 - 15



BISTRO

Geformte Laminatplatten mit Zierringen oder Zierrahmen. Verfügbare Einrahmungen: Messing, Edelstahl, Kupfer. Befestigungen durch Holzschrauben oder Einsätze.

S. 16 - 17



POD

Auswahl an kreativen und originellen geformten Laminatschalen. Befestigung durch Holzschrauben oder Einsätze.


S. 18 - 19



EASY PERSO

Kundenspezifisch geformte Laminatschalen in einem Rahmen mit vordefinierten Farben und Oberflächen. Befestigungen mit Holzschrauben oder Einsätzen.

S. 20



PERSO

Geformte Tischplatten vollständig kundenspezifisch und an Ihre Bedürfnisse angepasst. Befestigung mit Holzschrauben oder Einsätzen.

S. 21



CARINO

HPL-Kompakt-Platten. Gefräste und spezielle geschraubte Befestigungen.

S. 22 - 25



CAMBIUM

Schichtholzimitationsplatten für den Innenbereich. Befestigung mit Holzschrauben oder Einsätzen.

S. 26 - 29



MASSIF

Tischplatten aus massiver Eiche. Holzschrauben-Befestigungen.

S. 26 - 29




DIE DEKORE



Ex works 122



Pinie 321



Oak antic 316




Ponderosa weiß 178




Palissade grau 065



Palissade weiß 150



Kbana rot 271




Findus 295



Montpellier 214



Ponderosa grau 179



Wenge 103

STANDARD DEKORE

Top 20

**IHRE BESTELLUNGEN
WERDEN IN REKORDZEIT
GELIEFERT.**




Scannen Sie diesen QR Code und entdecken Sie das gesamte Top 20 Sortiment

MADE IN FRANCE




Die Top 20 Dekore werden in den 8 unten angegebenen Formen ständig auf Lager gehalten. Andere Formen und Größen sind auf Anfrage erhältlich. Werzalit bietet einen hochwertigen Express-Service für die Top 20 an. Das Wissen über unsere Produkte und Ihre Anforderungen gibt uns die Flexibilität, Ihnen so schnell wie möglich Qualitätsprodukte zu liefern.

**> Direkt bestellen und in Rekordzeit wird geliefert,
dank eines Versands innerhalb von 5 Werktagen.**



Colorado 033



Arizona 119




Marmor sienna 174



Marmor almeria 209




Marmor gênes 121



Weiß 001



Schwarz 055



Alu 056



City 029

RUND			QUADRATISCH			RECHTECKIG		ANDERE FORMEN
Ø 60	Ø 70	Ø 80	60x60	70x70	80x80	110x70	120x80	auf Anfrage
.	



DIE DEKORE



STANDARD DEKORE

Top 50

IHRE BESTELLUNGEN IN KURZER ZEIT GELIEFERT



Scannen Sie diesen QR Code und entdecken Sie das gesamte Top 50 Sortiment.

MADE IN FRANCE

Die Top 50 Dekore werden in den 8 unten angegebenen Formen ständig auf Lager gehalten. Andere Formen sind auf Anfrage erhältlich. Top 50, zusätzlich zu den Top 20, profitieren Sie von 30 zusätzlichen Dekoren mit der Garantie eines schnellen und effizienten Lieferservice. Treffen Sie Ihre Wahl aus unserem Sortiment von 30 Dekoren.

> **Direkt bestellen und in kürzester Zeit beliefert werden, dank eines Versands innerhalb von 15 Tagen.**




○ RUND			□ QUADRATISCH			□ RECHTECKIG		ANDERE FORMEN
Ø 60	Ø 70	Ø 80	60x60	70x70	80x80	110x70	120x80	auf Anfrage
.	



Das Bistro-Finish ist verfügbar auf :

- Allen TOP 20 / 50 Dekoren
- Allen Kreationen aus der POD-Reihe
- Ihre eigenen Projekte von Easy Perso und Perso
- Allen Farben der Serie Bistro Macaron
- Massivholz Kollektion
- Erhältlich in: Messing, Edelstahl und Kupfer



Dank des Wissens und Know-hows unserer Mitarbeiter ist es uns gelungen, die quadratische Ummantelungs-Technik für Außenplatten anzubieten, die dem Produkt eine elegante und raffinierte Ästhetik verleiht. Diese Qualität ist das Ergebnis von langjähriger Fertigungserfahrung.


Werzalit ist das erste Unternehmen, **dass Ihnen eine Lösung für eine quadratische Ummantelung in Außenqualität anbietet.**



MARBLE MARQUINA
RING AUS ROSTFREIEM
STAHL Ø 60



VICHY ROUGE
EDELSTAHLRING
Ø 60




MARBLE SICILE
MESSING-UMMANTELUNG
55 X 55



MARBLE ALMERIA
KUPFER- UMMANTELUNG
60 X 60

Bistro



ENTDECKEN SIE MIT DIESER KOLLEKTION DIE ELEGANZ UND AUTHENTIZITÄT EINES ECHTEN PARISER BISTROS.

Schaffen Sie eine warme und traditionelle Atmosphäre für Ihr Lokal. Unser Bistro-Finish ist in der Top 20/50-Auswahl erhältlich, sowohl in POD als auch für ihre persönliche Kreationen. Es ist auch mit unseren Ipan Ipan Ladegeräten kompatibel. Warten Sie nicht länger um die Pariser Abende zu erleben.



BLAUER MACARON
70X70
UMMANTELUNG-RAHMEN
BISTRO-STÄNDER 4

○ RUND		□ QUADRATISCH		
Ø 60	Ø 70	55X55	60X60	70X70
.

Für die Pflege Ihrer Kreise oder Ummantelung-Rahmen empfehlen wir die Verwendung eines Reinigungsmittels für Metalle, damit die Haltbarkeit und die Ästhetik der verwendeten Materialien garantiert werden können.



MARBLE SIENNA Ø 70
MESSINGRING
BISTROFUSS 3

Bistro

Das Exklusive Sortiment

NEUE KOLLEKTION
MIT RAFFINIERTEN UND
AUTHENTISCHEN DEKORS

Untenstehende Modelle: FEZ blue / Rot / Weiß



Fez Weiß 516



Fez blue 514




Fez Rot 515



Kapea 511



Kalima Rot 518



Kalima blue 517



Infinity brown 507



Liam 519




Liam gold 512



Seit vielen Jahren bieten wir Ihnen Produkte mit Charakter an. Das Interesse an unserer "Bistro"-Reihe mit ihren umrahmten Ausführungen ist stetig gewachsen.

Deshalb haben wir für Sie die Exclusive-Reihe Bistro, die eine große Auswahl an Dekoren bietet zusammengestellt.

👉 Für noch mehr Originalität und Dynamik, mischen Sie die Farben auf der Terrasse 👉



Triana 513



POD

PRODUCT ON DEMAND

Unsere Produkte auf Anfrage sind ein Angebot für Tischplatten, kreativ und originell, das von uns ständig aktualisiert wird. Die große Vielfalt an verfügbaren Dekoren ermöglicht es Ihnen sich von Ihren Mitbewerbern abzuheben und Ihrem Lokal eine echte Persönlichkeit zu verleihen.

> Scannen Sie diesen QRCode und entdecken Sie das gesamte Tischplatten-Angebot der gesamten POD-Reihe.



Fragen Sie uns nach den verfügbaren Formaten.




DIE DEKORE

Auswahl im Katalog

1. Macaron vert amande
2. Macaron vieux rose
3. Macaron bleu ciel
4. Wave alizes
5. Cabaret blanc
6. Ciment blanc
7. Air postal
8. Burger
9. Coffee
10. Planets colors
11. Liberty
12. Paris
13. Vichy rouge
14. Birman Teak
15. Tokyo

DIE DEKORE



INDIVIDUELLE MAßANFERTIGUNG

EASY PERSO




EINE TISCHPLATTE MIT IHRER IDENTITÄT

Mit der Easy Perso Tischplatte können Sie **einfach und schnell** eine Tischplatte erstellen, die zu Ihnen passt. Spielen Sie mit unseren **4 Oberflächen und unseren 16 Farben für mehr als 60 Möglichkeiten**, fügen Sie Ihr Logo hinzu und voila. Logo mit mindestens 300 dpi Auflösung & Maßstab 1:1 bereitsellen.

IHRE LOGO

ZUR VERFÜGUNG STELLEN IHR LOGO



WÄHLEN IHRE FARBE

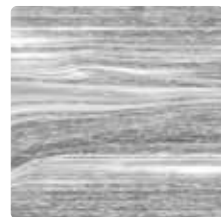
WÄHLEN IHRE HINTERGRUND

WÄHLEN IHRE UNTERSTÜTZUNG (Form und Größe mit oder ohne Bistro-Ausführung)


DIE AUFLAGE

- | | | |
|--------------------------------------|--------------------------------------|-------------------------------------|
| <input type="checkbox"/> Rund | <input type="checkbox"/> Quadratisch | <input type="checkbox"/> Rechteckig |
| <input type="checkbox"/> Ø 60 | <input type="checkbox"/> 60x60 | <input type="checkbox"/> 70x60 |
| <input type="checkbox"/> Ø 60 BISTRO | <input type="checkbox"/> 70x70 | <input type="checkbox"/> 80x60 |
| <input type="checkbox"/> Ø 70 | <input type="checkbox"/> 80x80 | <input type="checkbox"/> 100x60 |
| <input type="checkbox"/> Ø 70 BISTRO | <input type="checkbox"/> 90x90 | <input type="checkbox"/> 110x70 |
| <input type="checkbox"/> Ø 80 | | <input type="checkbox"/> 120x80 |
| <input type="checkbox"/> Ø 90 | | |


DAS MUSTER




A - Holz



B - Granit



C - Gebürstet



D - Marmor

DIE HINTERGRUNDFARBE



INDIVIDUELLE MAßANFERTIGUNG

PERSO

DIE INDIVIDUELLE TISCHPLATTE MIT IHREM DEKOR

- Wählen Sie :
 - die Form (rund, quadratisch, rechteckig)
 - Die Größe
- Senden Sie uns Ihr Logo* per E-Mail in Auflösung von mindestens 300 dpi.

Wir erstellen ein zu 100 % personalisiertes Werbemittel. Tischplatten, die vollständig mit dem Image Ihres Geschäfts übereinstimmen.

*Datei, die Sie uns übermitteln müssen:
Digitale Datei Ihres Logos (eps, ai, pdf, psd, jpg).
HD-Auflösung von mindestens 300 dpi.
Maßstab 1:1
Aus technischen Gründen bevorzugen wir nicht einfarbige Hintergründe.

> Siehe technische Kosten und geltende Tarife



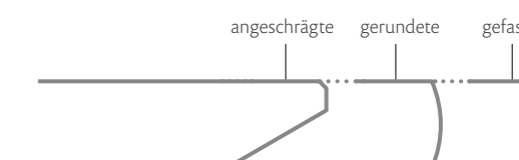


CARINO

INNEN & AUßENBEREICH

Die Tischplatte Carino ist das elegante und funktionale Produkt der Werzalit-Lieferpalette. Diese Standardkollektion bietet vielfältige Gestaltungsmöglichkeiten für charaktervolle Terrassen und erfüllt gleichzeitig die Qualitäts- und Preiserwartungen der Profis. Die Tischplatten können individuell angepasst werden und sind UV-beständig.

3 KANTENFORMEN



Stärke 10-12 mm
Originalgröße

CARINO

KOMPAKT-HPL



MADE IN EU



INDIVIDUELL GESTALTBARE TISCHPLATTEN

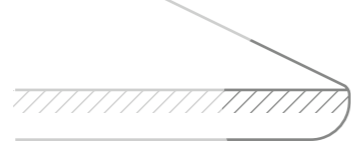
Die Carino-Kollektion ist neben ihrer bemerkenswerten Ästhetik auch UV-beständig und kann im Außenbereich verwendet werden. Es ist mit den Top 20 Dekoren kompatibel.

KANTENFORMEN

angeschrägte



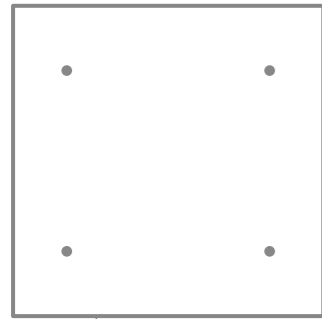
gerundete



gefaste

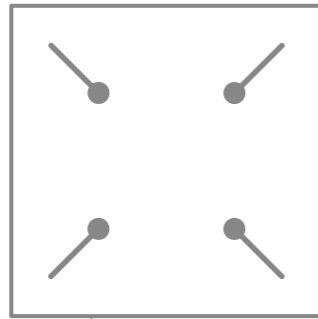


BEFESTIGUNGSLÖSUNGEN



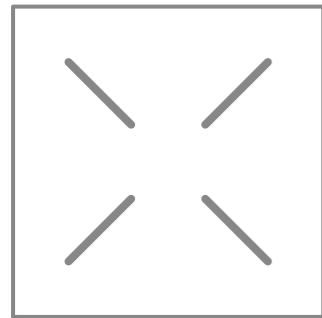
Befestigung 1

Passende Einsätze für M6-Schrauben



Befestigung 2

Das sichere Befestigungssystem mit einseitig gefrästen Nuten ermöglicht die Befestigung der Tischplatten an allen herkömmlichen Gestellen ohne Bohrung. Schlitzlänge 200 mm.
> Spezielle Schrauben erforderlich.




Befestigung 3

Das Eco-Befestigungssystem besteht aus einer 3,5 mm breiten Nut, in der man das Gestell mit speziellen 6x12 Schrauben befestigen kann.
> Inkl. Schrauben.
> Nur für Carino 10 mm


○ RUND				□ QUADRATISCH					□ RECHTECKIG							ANDERE FORMEN	
Ø 60	Ø 70	Ø 80	Ø 90	50x50	60x60	70x70	80x80	90x90	70x60	100x60	110x70	120x80	140x70	140x80	160x80	160x90	auf Anfrage
.

Nos produits HPL sont fabriqués conformément à la norme EN 438-6.


DIE DEKORE




Ex works 122




Shaniko 509



Wenge 103




Oak milled 170



Ponderosa weiß 178




Chadna 510




Oak antic 316




Findus grau 296



Verona 506



Ponderosa grau 179




Colorado 033



Findus 295




Arizona 119



Lagos 504




Pinie 321



Tempera silver 046



Kbanda rot 271



Plank rot 266




Enea 505



City 029



Marmor sienna 174



Marmor gênes 121



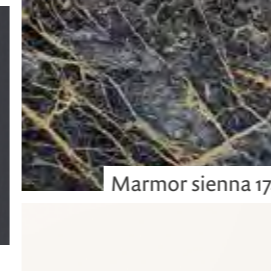
Palissade grau 065




Palissade weiß 150




Anthrazit 084



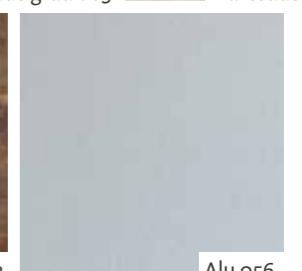
Marmor sienna 174




Schwarz 055




Rustbrown 223



Alu 056



Kromy rot 261



Weiß 001

CARINO Tischplatten können auch mit angeboten werden die weiteren Dekore der Top 50 finden Sie auf den Seiten 14/15. Zögern Sie nicht, uns zu konsultieren.



MADE IN FRANCE

CAMBIUM


INNENBEREICH

Neue Kollektion von Tischplatten.

Elegant und ästhetisch, verleiht sie Ihren Räumen eine intime und warme Atmosphäre.

- Oberfläche 7/10
- Wasserabweisender Spanplattenkern
- Gedämpfte Papierunterseite für Platten von 29 bis 30 mm
- Unterseite aus 7/10. Weißes Papier für 21-mm-Schalen

3 Stärken



Verfügbar
in Stärken:
21 mm
29 mm
39 mm

MASSIF

INNENBEREICH

Die WERZALIT-Neuheit für Ihre Innenräume.

Die Tischplatten aus echter massiver Eiche verleihen Ihren Räumen eine freundliche Atmosphäre und behalten dabei ihre klare Designlinie bei.

- Zwei Jahre gelagerte Eiche




22 mm stärke

Cambium Innen

CLASSIC



Diese Möbelkollektion für den Innenbereich wurde von Werzalit in absoluter Nüchternheit erdacht. Die Auswahl der Materialien und Farben wurden so getroffen, um Eleganz und Designklarheit zu erzielen. Eine Kollektion die Bars, Restaurants und Hotels einen einzigartigen Charakter verleiht.



○ RUND	□ QUADRATISCH		□ RECHTECKIG	
Ø 60	60X60	70X70	70X60	120X70
.



Cambium Innen

SYNCHRO



Der Realismus der Holzmaserungsrippen und Halifax-Eichenäste ist ein Blickfang und schafft gleichzeitig ein äußerst authentisches Dekor, das dem Trend zu Möbeln mit Massivholzcharakter entspricht. Es kann sehr gut mit Metall, Glas und Stein kombiniert werden. Die Oberflächenstruktur der ST37 Feelwood Rift stimmt exakt mit der Maserung des Dekors überein und vermittelt eine realitätsnahe Haptik.



○ RUND	□ QUADRATISCH	□ RECHTECKIG	
Ø 60	65X65	70X60	120X70
.	.	.	.

Innenbereich

MASSIF

Mit der neuen Werzalit Massivholz-Innentischplatten-Kollektion genießen Sie in Ihrem Geschäft oder Restaurant die Langlebigkeit und Eleganz von echtem Massivholz. Mit diesen Platten finden Sie den ästhetischen Reiz und die unverwechselbare Authentizität von massiver Eiche, die Ihren Innenbereich aufwertet.



○ RUND			□ QUADRATISCH		□ RECHTECKIG	
Ø 60	Ø 70	Ø 115	60X60	70X70	70X60	115X70
.

Inneres

CAMBIUM

FORM	UMREIFUNG / UMMANTELUNG	IPAN IPAN	GRÖSSEN	DICKE	KANTENFORM	GEWICHT
			Ø 60 cm	21 - 29 - 39 mm		4,7 kg
			60 x 60 cm	21 - 29 - 39 mm		4,2 kg
			65 x 65 cm	21 - 29 - 39 mm		5,9 kg
			70 x 70 cm	21 - 29 - 39 mm		8,3 kg
			70 x 60 cm	21 - 29 - 39 mm		7 kg
			120 x 70 cm	21 - 29 - 39 mm		9,9 kg



















































Inneres

MASSIF





























FORM	UMREIFUNG / UMMANTELUNG	IPAN IPAN	GRÖSSEN	DICKE	KANTENFORM	GEWICHT
			Ø 60 cm	22 mm		10,2 kg
			Ø 70 cm	22 mm		11,9 kg
			Ø 115 cm	22 mm		19,6 kg
	 		60 x 60 cm	22 mm		7,9 kg
			70 x 70 cm	22 mm		10,7 kg
			70 x 60 cm	22 mm		9,2 kg
			115 x 70 cm	22 mm		15 kg

Innen- und Außenbereich

CARINO

FORM	UMREIFUNG / UMMANTELUNG	IPAN IPAN	GRÖSSEN	DICKE	KANTENFORM	GEWICHT
			Ø 60 cm	10 - 12 mm	  	4,7 kg
			Ø 70 cm	10 - 12 mm	  	6,5 kg
			Ø 80 cm	10 - 12 mm	  	8,4 kg
			Ø 90 cm	10 - 12 mm	  	10,6 kg
			50 x 50 cm	10 - 12 mm	  	4,2 kg
			60 x 60 cm	10 - 12 mm	  	5,9 kg
			70 x 70 cm	10 - 12 mm	  	8,3 kg
			80 x 80 cm	10 - 12 mm	  	10,8 kg
			90 x 90 cm	10 - 12 mm	  	13,5 kg
			70 x 60 cm	10 - 12 mm	  	7 kg
			100 x 60 cm	10 - 12 mm	  	9,9 kg
			110 x 70 cm	10 - 12 mm	  	12,8 kg
			120 x 80 cm	10 - 12 mm	  	16 kg
			140 x 70 cm	10 - 12 mm	  	16,3 kg
			140 x 80 cm	10 - 12 mm	  	18,6 kg
			160 x 80 cm	10 - 12 mm	  	21,3 kg
			160 x 90 cm	10 - 12 mm	  	23,9 kg

TOP 20/50, POD, EASY PERSO, PERSO

FORM	UMREIFUNG / UMMANTELUNG	IPAN IPAN	GRÖSSEN	DICKE	KANTENFORM	GEWICHT	VERPACKUNG			
	 		Ø 40 cm	26 mm		-	330			
			Ø 60 cm	26 mm		4,3 kg	100			
			Ø 70 cm	26 mm		5,7 kg	80			
			Ø 80 cm	26 mm		6,9 kg	80			
			Ø 90 cm	26 mm		9 kg	70			
			Ø 100 cm	26 mm		10,8 kg	70			
			Ø 105 cm	35 mm		12,5 kg	70			
			Ø 120 cm	35 mm		16 kg	70			
				  		55 x 55 cm	35 mm		4,8 kg	-
						60 x 60 cm	35 mm		5,7 kg	100
70 x 70 cm	35 mm					8,4 kg	50			
80 x 80 cm	35 mm					11 kg	50			
90 x 90 cm	35 mm					13,6 kg	50			
			70 x 60 cm	35 mm		6,9 kg	50			
			80 x 60 cm	35 mm		8 kg	50			
			100 x 60 cm	35 mm		10,5 kg	50			
			110 x 70 cm	35 mm		11,3 kg	50			
			120 x 80 cm	35 mm		15,5 kg	50			

TECHNISCHE INFORMATIONEN

VORTEILE

- Ein komplettes Angebot.
- Anerkannte professionelle Anwendung.
- Ein Design, das einen Unterschied macht.
- Mehr als 99,7 % der Bakterien werden durch eine einfache Reinigung mit Wasser und/oder Seife eliminiert.
- Robust und stabil.
- Witterungsbeständig, hitzebeständig.
- Ausgezeichnete Feuchtigkeitsbeständigkeit.
- Verwendung im Innen- und Außenbereich

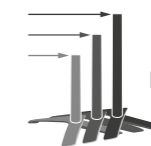
WARTUNG



Lösungsmittel auf Alkoholbasis



Kein Schleifmittel



Einbaufähig



Nicht stapeln

WARNUNG

Sollten Tischplatten in praller Sonne stehen, empfiehlt es sich dringend, helle Farben zu wählen.



WERZALIT TISCHGESTELLE

Werzalit bietet Ihnen eine umfassende und innovative Auswahl an Tischbeine. Unsere qualitativ hochwertigen und funktionellen Tischbeine ermöglichen es Ihnen, Ihre Kunden bequem zu empfangen und sind praktisch zum Aufbewahren oder Bewegen.

EIN TISCH, DEM ES NICHT AN STABILITÄT MANGELT.

Die ideale Lösung für einen tadellosen Service und optimalen Komfort für Ihre Gäste



SELBSTSTABILISIEREND

Selbststabilisierende Tischgestelle, die sich ohne äußere Einwirkung an alle Bodenarten anpassen.

T-BASE

INNOVATION

SELBSTSTABILISIERENDE TISCHGESTELLE

Nach den Lösungen von Contact X4 ist das T-BASE-Fußgestell DIE ergänzende Lösung für die perfekte Stabilität Ihrer rechteckigen Tische.

- > Es gleicht Bodenunebenheiten aus
- > Die T-Base ist in den Versionen Trail und Street erhältlich (S 38).



NOROCK



	BREITE	LÄNGE	HÖHE	GEWICHT	MAX PLATTEN-GRÖSSE
T-BASE	50 cm	91,5 cm	71,5 cm	13,6 kg	120x80 cm

LUNA

INNOVATION

SELBSTSTABILISIERENDE TISCHGESTELLE

WERZALIT bietet Ihnen mit der Innovation Luna ein selbststabilisierendes, einbeiniges Tischgestell. Dieses Gestell ermöglicht es Ihnen, Ihre Terrassen an den steilsten Stellen zu errichten, ohne Gefahr die Ästhetik zu verlieren. Dieses Gestell ist für den Innen & Außenbereich geeignet und hat durch seine schwarz lackierte Aluminiumoberfläche ein schlichtes und reines Design.



NOROCK



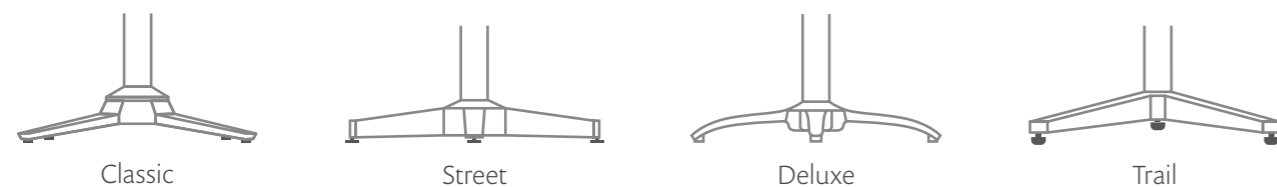
CONTACT X4

INNOVATION

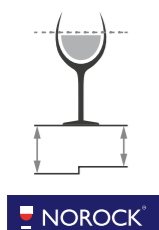
SELBSTSTABILISIERENDE TISCHGESTELLE

Dank einer patentierten Technologie passt sich der selbststabilisierende Gestell CONTACT X4 an jede unregelmäßige Oberfläche an: gepflasterte Straße, Kies, Gras, Erde. Stellen Sie den Tisch einfach ab, und die Beine passen sich dem Boden an.

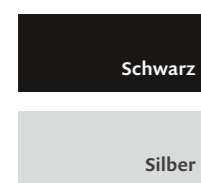
- > Ein unverzichtbarer Komfort für die Verbraucher.
- > Zeitersparnis für Ihre Fachleute.



CONTACT X4 CLASSIC



Selbststabilisierende



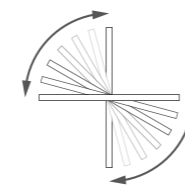
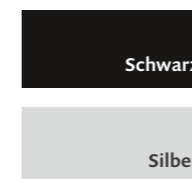
CONTACT X4 CLASSIC SILBER

CONTACT X4 CLASSIC SILBER					
	BREITE	LÄNGE	HÖHE	GEWICHT	MAX PLATTEN-GRÖSSE
CLASSIC	47 cm	51,5 cm	71 cm	4,7 kg	Ø 80; 80x80; 70x60 cm
CLASSIC MD			110 cm	5,4 kg	Ø 70; 70x70; 70x60 cm

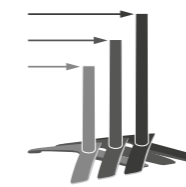
CONTACT X4 DELUXE



Selbststabilisierende



Klappbar



Versenkbar



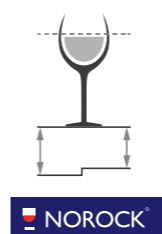
CONTACT X4 DELUXE SILBER



CONTACT X4 LUNA

REINES DESIGN MIT ESSENZIELLER FUNKTIONALITÄT

Dies sind die Versprechen des CONTACT x4 Luna. Der erste selbststabilisierende Basisfuß mit 20 mm Verstellmöglichkeit zum Ausgleich von Unebenheiten im Untergrund.



Selbststabilisierende





CONTACT X4 LUNA SCHWARZ

	BREITE	LÄNGE	HÖHE	GEWICHT	MAX PLATTEN-GRÖSSE
LUNA		Ø 53 cm	71 cm	14,5 kg	Ø 80; 80x80
DELUXE	47 cm	51,5 cm	71 cm	5,4 kg	Ø 80; 80x80; 70x60 cm
DELUXE MD			110 cm	6,1 kg	Ø 70; 70x70; 70x60 cm

CONTACT X4 TRAIL



Selbststabilisierende




T-BASE
TRAIL
SILBER




CONTACT X4
TRAIL
SCHWARZ



CONTACT X4 STREET



Selbststabilisierende



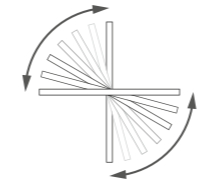
T-BASE
STREET
SCHWARZ



CONTACT X4
STREET
SCHWARZ



BISTRO



Klappbar

Das Sortiment der Bistro-FüÙe entstammt der rein französischen Tradition. DAS typische Modell für Pariser Terrassen.




BISTRO 4



BISTRO 3
KLAPPBAR
SCHWARZ



BISTRO 4
MD
SCHWARZ



BISTRO 3
BRONZE*



BISTRO
LATERAL PM
SCHWARZ

	BREITE	LÄNGE	HÖHE	GEWICHT	MAX PLATTEN-GRÖSSE
X4 TRAIL	46 cm	46 cm	71 cm	6 kg	Ø 80; 80x80 cm
X4 TRAIL MD			110 cm	7,3 kg	Ø 70; 70x70 cm
T-BASE X4 STREET	50 cm	91,5 cm	71,5 cm 71 cm	13,6 kg 7,2 kg	120x80 cm Ø 80; 80x80 cm
X4 STREET MD	46 cm	46 cm	110 cm	8,4 kg	Ø 70; 70x70 cm
T-BASE	50 cm	91,5 cm			

	BREITE	LÄNGE	HÖHE	GEWICHT	MAX PLATTEN-GRÖSSE
BISTRO	46 cm	41 cm	71,5 cm	12,4 kg	Ø 60 cm
BISTRO 3 KLAPPBAR				6,5 kg	
BISTRO 4				13,6 kg	
BISTRO 4 MD	39 cm	39 cm	108 cm	17,2 kg	Ø 70; 60x60 cm
BISTRO LATERAL PM	39 cm	51 cm	71,5 cm	12 kg	Ø 70; 70x70 cm
BISTRO LATERAL GM		81 cm		12,6 kg	80x80 cm; 80x60 cm

NICE


Schwarz




NICE
SCHWARZ

RONDA

Schwarz



RONDA 55 MD
SCHWARZ



RONDA 42 TB
SCHWARZ



RONDA 55
SCHWARZ

	BREITE	LÄNGE	HÖHE	GEWICHT	MAX PLATTEN-GRÖSSE
RONDA 42 TB	Ø 42 cm		42,5 cm	14 kg	Ø 80; 80x80; 80x60 cm
RONDA 42			72 cm		
RONDA 42 MD			108 cm		
RONDA 55	Ø 55 cm		72 cm	23 kg	Ø 120; 90x90; 110x70 cm
RONDA 55 MD			108 cm		
NICE	40 cm	40 cm	73 cm	11,3 kg	Ø 70; 70x70; 70x60 cm

VÉSUVE

Schwarz



VÉSUVE
RUND
SCHWARZ



VÉSUVE
QUADRATISCH
SCHWARZ



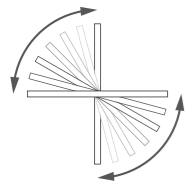
VÉSUVE
RECHTECKIG
SCHWARZ




VÉSUVE
RUND MD
NOIR

	BREITE	LÄNGE	HÖHE	GEWICHT	MAX PLATTEN-GRÖSSE
VÉSUVE SQUARE	43 cm	43 cm	72 cm	16 kg	Ø 80; 80x80; 80x60 cm
VÉSUVE QUADRATISCH MD			108 cm		
VÉSUVE RUND	Ø 43 cm		72 cm	15 kg	Ø 80; 80x80 cm
VÉSUVE RUND MD			108 cm		
VÉSUVE RECHTECKIG	40 cm	55 cm	73 cm	19,3 kg	120x80 cm

AVANGARD



Klappbar



Versenkbar



Natürliches Aluminium fürs Meer geeignet

Natürliches Aluminium

Anthrazit


Weiß



AVANGARD KLAPPBAR NATÜRLICHES ALU



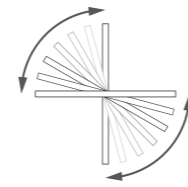
AVANGARD FIXED NATÜRLICHES ALU



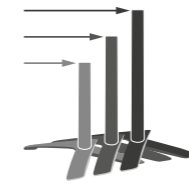
AVANGARD KLAPPBAR MD NATÜRLICHES ALU

	BREITE	LÄNGE	HÖHE	GEWICHT	MAX PLATTEN-GRÖSSE
AVANGARD FIXED	47 cm	51,5 cm	71 cm	6,5 kg	Ø 80; 80x80; 70x60 cm
AVANGARD KLAPPBAR					
AVANGARD KLAPPBAR MD			111,5 cm	8 kg	Ø 80; 70x60 cm

BOOMRANG



Klappbar



Versenkbar

Anthrazit

Silber

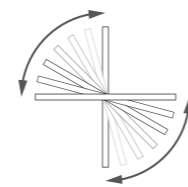


BOOMRANG KLAPPBAR SILBER

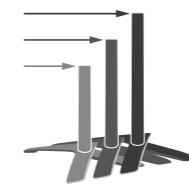


BOOMRANG KLAPPBAR ANTHRAZIT

REFLEX



Klappbar



Versenkbar

Anthrazit

Silber



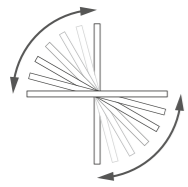
REFLEX 3 KLAPPBAR ANTHRAZIT




REFLEX 3 KLAPPBAR SILBER

	BREITE	LÄNGE	HÖHE	GEWICHT	MAX PLATTEN-GRÖSSE
BOOMRANG KLAPPBAR	51,5 cm	51,5 cm	71 cm	5 kg	Ø 90; 90x90 cm
BOOMRANG KLAPPBAR MD			111,5 cm	6,6 kg	Ø 80; 80x80 cm
REFLEX 3 KLAPPBAR	52 cm	52 cm	72 cm	9 kg	Ø 70

TYA



Klappbar



Schwarz

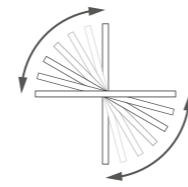


Silber

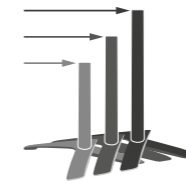


TYA 4
SILBER

AVE



Klappbar



Versenklar



Schwarz



Silber



AVE 4
KLAPPBAR
SCHWARZ



TYA
LATERAL KLAPPBAR
SCHWARZ



TYA 4
KLAPPBAR
SCHWARZ



TYA MD
KLAPPBAR
SCHWARZ



AVE LATERAL
KLAPPBAR
SILBER

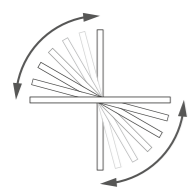


AVE 4 MD
KLAPPBAR
SCHWARZ

	BREITE	LÄNGE	HÖHE	GEWICHT	MAX PLATTEN-GRÖSSE
TYA 4	46 cm	46 cm	71 cm	2,4 kg	Ø 70; 70x70 cm
TYA 4 KLAPPBAR				2,8 kg	
TYA MD			114 cm	2,7 kg	
TYA MD KLAPPBAR				3,1 kg	
TYA LATERAL	62 cm	72 cm	71 cm	3,6 kg	110x70; 120x80 cm
TYA LATERAL KLAPPBAR				4,4 kg	

	BREITE	LÄNGE	HÖHE	GEWICHT	MAX PLATTEN-GRÖSSE
AVE 4 KLAPPBAR	52 cm	52 cm	72 cm	6,2 kg	Ø 80; 80x80; 80x60 cm
AVE 4 MD KLAPPBAR			110 cm	6,9 kg	
AVE LATERAL KLAPPBAR		95 cm	72 cm	9,5 kg	120x80 cm

RAINBOW



Klappbar

Schwarz

Rostfreier Stahl

RAINBOW
KLAPPBAR LATERAL
ROSTFREIER STAHL



RAINBOW
KLAPPBAR MD
SCHWARZ



RAINBOW
KLAPPBAR
ROSTFREIER STAHL



ROMA

Natürliches
Aluminium

ROMA
LATERAL
NATÜRLICHES
ALU



ROMA 3
NATÜRLICHES
ALU



ROMA 3 MD
NATÜRLICHES
ALU



ROMA 4
NATÜRLICHES
ALU



EROS

Schwarz

EROS
80x80
WEISS



Weiß

EROS
80x80
SILBER



Silber

EROS
110x70
SCHWARZ



CROSS

Schwarz

Silber

CROSS
LATERAL
SCHWARZ



CROSS 4 MD
SCHWARZ



CROSS 4
SCHWARZ



	BREITE	LÄNGE	HÖHE	GEWICHT	MAX PLATTEN-GRÖSSE
RAINBOW KLAPPBAR	53 cm	53 cm	71 cm	4,2 kg	Ø 80; 80x80 cm
RAINBOW KLAPPBAR MD			111 cm	5,3 kg	Ø 70; 70x70 cm
RAINBOW KLAPPBAR LATERAL	65 cm	76 cm	71 cm	6,5 kg	110x70; 120x80 cm
EROS 70x70	63,5 cm	63,5 cm	72 cm	4,5 kg	70x70 cm
EROS 80x80	73,5 cm	73,5 cm		5 kg	80x80 cm
EROS 110x70	63,5 cm	103,5 cm		5,5 kg	110x70 cm
EROS 120x80	73,5 cm	113,5 cm		5,5 kg	120x80 cm

	BREITE	LÄNGE	HÖHE	GEWICHT	MAX PLATTEN-GRÖSSE
ROMA 3	51 cm	51 cm	71 cm	7 kg	Ø 70 cm
ROMA 4	47 cm	47 cm		8 kg	Ø 80; 70x70; 70x60 cm
ROMA MD			108 cm	9,2 kg	Ø 70; 70x70; 70x60 cm
ROMA LATERAL	61,5 cm	72 cm	71 cm	11 kg	110x70; 120x80 cm
CROSS 4	40 cm	40 cm	73,5 cm	6 kg	Ø 80; 80x80 cm
CROSS 4 MD			115 cm	7,4 kg	Ø 70; 70x70; 70x60 cm
CROSS LATERAL	60 cm	63 cm	73,5 cm		

PENTA

Schwarz

Silber



PENTA
RUND
SILBER



PENTA
QUADRATISCH MD
SILBER



PENTA
QUADRATISCH
SCHWARZ



PENTA
RECHTECKIG
SCHWARZ

	BREITE	LÄNGE	HÖHE	GEWICHT	MAX PLATTEN-GRÖSSE
PENTA RUND	Ø 42 cm		72 cm	14 kg	Ø 80; 80x80; 80x60 cm
PENTA QUADRATISCH	39 cm	39 cm	73 cm	14,5 kg	
PENTA QUADRATISCH MD			111 cm	16 kg	Ø 70; 70x70; 70x60 cm
PENTA RECHTECKIG			59 cm	72 cm	19 kg

PENTA INOX

Rostfreier Stahl

PENTA
RUND
ROSTFREIER STAHL

PENTA
QUADRATISCH MD
ROSTFREIER STAHL

PENTA
QUADRATISCH
ROSTFREIER STAHL

ELIO

Schwarz

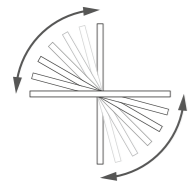
Silber

ELIO 3
SILBER

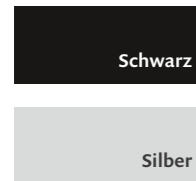
ELIO 4
SCHWARZ

	BREITE	LÄNGE	HÖHE	GEWICHT	MAX PLATTEN-GRÖSSE
PENTA RUND	Ø 42 cm		72 cm	14 kg	Ø 80; 80x80; 80x60 cm
PENTA QUADRATISCH	39 cm	39 cm	73 cm	14,5 kg	
PENTA QUADRATISCH MD			111 cm	16 kg	Ø 70; 70x70; 70x60 cm
ELIO 3	56 cm	56 cm	73 cm	5 kg	Ø 80 cm
ELIO 4	47 cm	47 cm		5,5 kg	Ø 80; 80x80; 80x60 cm

TIPI



Klappbar



TIPI 4
SCHWARZ



TIPI 4
SILBER



TIPI 3
KLAPPBAR
SCHWARZ

ROCHELLE



ROCHELLE 1
WEISS



ROCHELLE 1
ROT



ROCHELLE 1
SILBER



ROCHELLE 1
SCHWARZ

BOLOGNA



BOLOGNA 4
SCHWARZ



BOLOGNA 3
SCHWARZ



BOLOGNA
LATERAL
SCHWARZ



















BOLOGNA 4
SPEC
SCHWARZ




















BOLOGNA 4
MD
SCHWARZ

	BREITE	LÄNGE	HÖHE	GEWICHT	MAX PLATTEN-GRÖSSE
TIPI 3	58 cm	58 cm	73 cm	6 kg	Ø 80 cm
TIPI 3 KLAPPBAR				7,5 kg	
TIPI 4	47 cm	47 cm		7 kg	Ø 80; 80x80 cm
TIPI 4 KLAPPBAR				8,5 kg	
ROCHELLE 1	40 cm	39 cm	71 cm	2,6 kg	Ø 80; 70x70; 100x60 cm
ROCHELLE 2		59 cm		3 kg	Ø 120; 90x90; 120x80 cm

	BREITE	LÄNGE	HÖHE	GEWICHT	MAX PLATTEN-GRÖSSE
BOLOGNA 3	54 cm	54 cm	70 cm	4 kg	Ø 70 cm
BOLOGNA 4	44 cm	44 cm		6 kg	Ø 80; 80x80; 80x60 cm
BOLOGNA 4 MD	54 cm	54 cm	108 cm	11 kg	Ø 70; 70x70; 70x60 cm
BOLOGNA 4 SPEC	66 cm	66 cm	70 cm	10 kg	Ø 120; 90x90 cm
BOLOGNA LATERAL	59 cm	90 cm		9 kg	120x80 cm

	MODEL	BREITE	LÄNGE	HÖHE	GEWICHT	FINISH	MATERIALIEN	MAX PLATTEN-GRÖSSE		
	AVANGARD FIXED	47 cm	51,5 cm	71 cm	6,5 kg	Natürliches Aluminium	Aluminium	Ø 80; 80x80; 70x60 cm		
	AVANGARD KLAPPBAR			111,5 cm	8 kg	Anthrazit Weiß		Ø 80; 70x60 cm		
	AVANGARD KLAPPBAR MD									
	AVE 4 KLAPPBAR	52 cm	52 cm	72 cm	6,2 kg	Schwarz Silber	Aluminium	Ø 80; 80x80; 80x60 cm		
	AVE 4 MD KLAPPBAR			110 cm	6,9 kg					
	AVE LATERAL KLAPPBAR			72 cm	9,5 kg				120x80 cm	
	BISTRO 3	41 cm	41 cm	71,5 cm	12,4 kg	Schwarz	cast Eisen	Ø 60 cm		
	BISTRO 3 KLAPPBAR				6,5 kg					
	BISTRO 4				39 cm			39 cm	108 cm	13,6 kg
	BISTRO 4 MD	17,2 kg	Ø 70; 60x60 cm							
	BISTRO LATERAL PM	51 cm	12 kg	80x80; 80x60 cm						
	BISTRO LATERAL GM	81 cm	71,5 cm	12,6 kg		120x80 cm				
	BOLOGNA 3	54 cm	54 cm	70 cm	4 kg	Schwarz	Aluminium cast	Ø 70 cm		
	BOLOGNA 4	44 cm	44 cm	70 cm	6 kg			Ø 80; 80x80; 80x60 cm		
	BOLOGNA 4 MD	54 cm	54 cm	108 cm	11 kg			Ø 70; 70x70; 70x60 cm		
	BOLOGNA 4 SPEC	66 cm	66 cm	70 cm	10 kg			Ø 120; 90x90 cm		
	BOLOGNA LATERAL	59 cm	90 cm	70 cm	9 kg			120x80 cm		
	BOOMRANG KLAPPBAR	51,5 cm	51,5 cm	71 cm	5 kg	Anthrazit Silber	Aluminium	Ø 90; 90x90 cm		
	BOOMRANG KLAPPBAR MD	51,5 cm	51,5 cm	111,5 cm	6,6 kg	Ø 80; 80x80 cm				
	CONTACT X4 CLASSIC	47 cm	51,5 cm	71 cm	4,7 kg	Schwarz Silber	Aluminium	Ø 80; 80x80; 70x60 cm		
	CONTACT X4 CLASSIC MD	47 cm	51,5 cm	110 cm	5,4 kg	Ø 70; 70x70; 70x60 cm				
	CONTACT X4 DELUXE	47 cm	51,5 cm	71 cm	5,4 kg	Schwarz Silber	Aluminium	Ø 80; 80x80; 70x60 cm		
	CONTACT X4 DELUXE MD	47 cm	51,5 cm	110 cm	6,1 kg			Ø 70; 70x70; 70x60 cm		
	CONTACT X4 LUNA		Ø 53 cm	71 cm	14,5 kg	Schwarz	Stahl	Ø 80; 80x80 cm		
	CONTACT X4 LUNA MD		Ø 53 cm	110 cm	15,4 kg			Ø 70; 70x70 cm		
	CONTACT X4 T-BASE	50 cm	91,5 cm	71,5 cm	13,6 kg	Schwarz Silber	Stahl	120x80 cm		
	CONTACT X4 TRAIL	46 cm	46 cm	71 cm	6 kg	Schwarz Silber	Stahl	Ø 80; 80x80 cm		
	CONTACT X4 TRAIL MD	46 cm	46 cm	110 cm	7,3 kg			Ø 70; 70x70 cm		
	CONTACT X4 STREET	46 cm	46 cm	71 cm	7,2 kg	Schwarz Silber	Stahl	Ø 80; 80x80 cm		
	CONTACT X4 STREET MD	46 cm	46 cm	110 cm	8,4 kg			Ø 70; 70x70 cm		
	CROSS 4	40 cm	40 cm	73,5 cm	6 kg	Schwarz Silber	Aluminium Stahl tube	Ø 80; 80x80 cm		
	CROSS 4 MD	40 cm	40 cm	115 cm	7,4 kg			Ø 70; 70x70; 70x60 cm		
	CROSS LATERAL	60 cm	63 cm	73,5 cm	7,4 kg			120x80 cm		
	ELIO 3	56 cm	56 cm	73 cm	5 kg	Schwarz Silber	Stahl	Ø 80 cm		
	ELIO 4	47 cm	47 cm	73 cm	5,5 kg			Ø 80; 80x80; 80x60 cm		
	EROS 70x70	63,5 cm	63,5 cm	72 cm	4,5 kg	Weiß Schwarz Silber	Aluminium	70x70 cm		
	EROS 80x80	73,5 cm	73,5 cm	72 cm	5 kg			80x80 cm		
	EROS 110x70	63,5 cm	103,5 cm	72 cm	5 kg			110x70 cm		
	EROS 120x80	73,5 cm	113,5 cm	72 cm	5,5 kg			120x80 cm		

	MODEL	BREITE	LÄNGE	HÖHE	GEWICHT	FINISH	MATERIALIEN	MAX PLATTEN-GRÖSSE
	NICE 4	40 cm	40 cm	73 cm	11,3 kg	Schwarz	cast iron	Ø 70; 70x70; 70x60 cm
	PENTA RUND	Ø 42 cm		72 cm	14 kg	Schwarz Silber	Stahl	Ø 80; 80x80; 80x60 cm
	PENTA QUADRATISCH	39 cm	39 cm	73 cm	14,5 kg			Ø 80; 80x80; 80x60 cm
	PENTA QUADRATISCH MD	39 cm	39 cm	111 cm	16 kg			Ø 70; 70x70; 70x60 cm
	PENTA RECHTECKIG	39 cm	59 cm	72 cm	19 kg			120x80 cm
	PENTA INOX RUND	Ø 42 cm		72 cm	14 kg	rostfreier Stahl	rostfreier Stahl	Ø 80; 80x80; 80x60 cm
	PENTA INOX QUADRATISCH	39 cm	39 cm	73 cm	14,5 kg			Ø 80; 80x80; 80x60 cm
	PENTA INOX QUADRATISCH MD	39 cm	39 cm	111 cm	16 kg			Ø 70; 70x70; 70x60 cm
	RAINBOW KLAPPBAR	53 cm	53 cm	71 cm	4,2 kg	rostfreier Stahl look Schwarz	Aluminium	Ø 80; 80x80 cm
	RAINBOW KLAPPBAR MD	53 cm	53 cm	111 cm	5,3 kg			Ø 70; 70x70 cm
	RAINBOW KLAPPBAR LATERAL	65 cm	76 cm	71 cm	6,5 kg			110x70; 120x80 cm
	REFLEX 3 KLAPPBAR	52 cm	52 cm	72 cm	9 kg	Anthrazit Silber	Aluminium	Ø 70 cm
	ROCHELLE 1	40 cm	39 cm	71 cm	2,6 kg	Weiß Schwarz Silber Rot	Stahl	Ø 80; 70x70; 100x60 cm
	ROCHELLE 2	40 cm	59 cm	71 cm	3 kg			Ø 120; 90x90; 120x80 cm
	ROMA 3	51 cm	51 cm	71 cm	7 kg	Natürliches Aluminium	Aluminium	Ø 70 cm
	ROMA 4	47 cm	47 cm	71 cm	8 kg			Ø 80; 70x70; 70x60 cm
	ROMA MD	47 cm	47 cm	108 cm	9,2 kg			Ø 70; 70x70; 70x60 cm
	ROMA LATERAL	61,5 cm	72 cm	71 cm	11 kg			110x70; 120x80 cm
	RONDA 42 TB	Ø 42 cm		42,5 cm	14 kg	Schwarz	Stahl	Ø 80; 80x80; 80x60 cm
	RONDA 42	Ø 42 cm		72 cm	14 kg			Ø 80; 80x80; 80x60 cm
	RONDA 42 MD	Ø 42 cm		108 cm	18 kg			Ø 70; 70x70; 70x60 cm
	RONDA 55	Ø 55 cm		72 cm	23 kg			Ø 120; 90x90; 110x70 cm
	RONDA 55 MD	Ø 55 cm		108 cm	24 kg			Ø 90; 80x80 cm
	TIPI 3	58 cm	58 cm	73 cm	6 kg			Schwarz Silber
	TIPI 3 KLAPPBAR	58 cm	58 cm	73 cm	7,5 kg	Ø 80 cm		
	TIPI 4	47 cm	47 cm	73 cm	7 kg	Ø 80; 80x80 cm		
	TIPI 4 KLAPPBAR	47 cm	47 cm	73 cm	8,5 kg	Ø 80; 80x80 cm		
	TYA 4	46 cm	46 cm	71 cm	2,4 kg	Schwarz Silber	Aluminium	Ø 70; 70x70 cm
	TYA 4 KLAPPBAR	46 cm	46 cm	71 cm	2,4 kg			Ø 70; 70x70 cm
	TYA MD	46 cm	46 cm	114 cm	2,7 kg			Ø 70; 70x70 cm
	TYA MD KLAPPBAR	46 cm	46 cm	114 cm	2,7 kg			Ø 70; 70x70 cm
	TYA LATERAL	62 cm	72 cm	71 cm	3,6 kg			110x70; 120x80 cm
	TYA LATERAL KLAPPBAR	62 cm	72 cm	71 cm	3,6 kg			110x70; 120x80 cm
	VÉSUVÉ QUADRATISCH	43 cm	43 cm	72 cm	16 kg	Schwarz	cast iron	Ø 80; 80x80; 80x60 cm
	VÉSUVÉ QUADRATISCH MD	43 cm	43 cm	108 cm	16,5 kg			Ø 70; 70x70; 70x60 cm
	VÉSUVÉ RUND	Ø 43 cm		72 cm	15 kg			Ø 80; 80x80 cm
	VÉSUVÉ RUND MD	Ø 43 cm		108 cm	15,5 kg			Ø 70; 70x70; 70x60 cm
	VÉSUVÉ RECHTECKIG	40 cm	55 cm	73 cm	19,3 kg			120x80 cm



STÜHLE & SESSEL

Bequem und elegant, unsere Auswahl an Sitzgelegenheiten ermöglicht es Ihnen, Ihre Kunden unter den besten Bedingungen zu empfangen. Stühle und Sessel lassen sich leicht verschieben und lagern, so dass Sie Ihre Räume und Terrassen frei gestalten können.



MONTMARTRE

Blau

Grün

Rosa

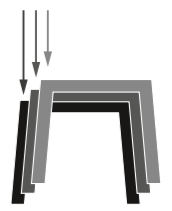


STÜHLE MONTMARTRE
ALUMINIUMROHR
BAMBOO

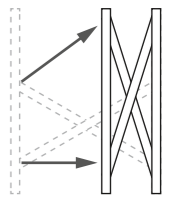
B	46 cm
T	56 cm
H	88 cm
GW	4 kg



Information



stapelbar



faltbar

PARIS

Mokka

Weiß



SESSEL PARIS
BAMBOO WEISS

B	56,5 cm
T	53 cm
H	90 cm
GW	4,9 kg



STÜHLE PARIS
BAMBOO WEISS

B	42 cm
T	53 cm
H	90 cm
GW	3,8 kg



CHANTILLY



STÜHLE CHANTILLY
ALUMINIUMROHR
BAMBOO

B	47 cm
T	61 cm
H	94 cm
GW	4 kg



VINCENNES



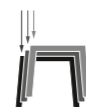
STÜHLE VINCENNES
ALUMINIUMROHR
BAMBOO

B	49 cm
T	58 cm
H	88 cm
A	46 kg
GW	4 kg



SESSEL PARIS
BAMBOO MOKKA

B	56,5 cm
T	53 cm
H	90 cm
GW	4,9 kg



STÜHLE PARIS
BAMBOO MOKKA

B	42 cm
T	53 cm
H	90 cm
GW	3,8 kg



TROCADERO



SESSEL TROCADERO
POLYPROPYLENE
SCHWARZ

B	46 cm
T	53 cm
H	80 cm
GW	3,5 kg

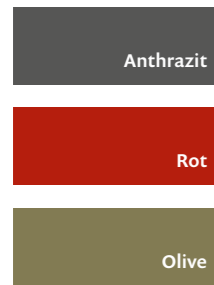


SESSEL TROCADERO
BATYLINE SCHWARZ

B	46 cm
T	53 cm
H	80 cm
GW	3,5 kg



RIMINI



SESSEL RIMINI ANTHRAZIT

B	56 cm
T	52 cm
H	80 cm
A	45,5 kg
GW	5,1 kg



STÜHLE RIMINI ROT

B	48 cm
T	52 cm
H	80 cm
A	45,5 kg
GW	3,8 kg



PRAGUE



STÜHLE PRAGUE ALUMINIUMROHR ANTHRAZIT SEIL ANTHRAZIT

B	53 cm
T	54 cm
H	78 cm
GW	3,5 kg



SESSEL PRAGUE ALUMINIUMROHR ANTHRAZIT SEIL ANTHRAZIT

B	59 cm
T	57 cm
H	78 cm
GW	4,2 kg



SCHEMEL PRAGUE ALUMINIUMROHR ANTHRAZIT SEIL ANTHRAZIT

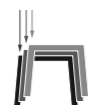
B	57 cm
T	57 cm
H	113 cm
GW	4,5 kg

SORRISO



SESSEL SORRISO WEISS

B	55 cm
T	55 cm
H	79 cm
A	45 kg
GW	3,8 kg



STRASBOURG



SESSEL STRASBOURG GEFLOCHTEN/WOVEN ANTHRAZIT

B	57 cm
T	59 cm
H	79 cm
A	45 kg
GW	3,2 kg



ZAGREB



SESSEL ZAGREB DARK BROWN ALUMINIUMROHR ANTHRAZIT SEIL DUNKELBRAUNES

B	55 cm
T	59 cm
H	80 cm
GW	5 kg



PALERME



SESSEL PALERME KARIN ANTHRAZIT ALUMINIUMROHR ANTHRAZIT SEIL TAUPE VETTER TAUPE

B	59 cm
T	59 cm
H	82 cm
GW	5 kg



TOKYO



SESSEL TOKYO SCHWARZ BATYLINE SCHWARZ 5005

B	57 cm
T	54 cm
H	84 cm
A	45 kg
GW	4,2 kg



SESSEL TOKYO SCHWARZ BATYLINE TAUPE 5014

B	57 cm
T	54 cm
H	84 cm
A	45 kg
GW	4,2 kg



STÜHLE TOKYO SCHWARZ BATYLINE SCHWARZ 5005

B	43 cm
T	48,5 cm
H	84 cm
A	45 kg
GW	3,5 kg

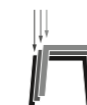


TOSCANA



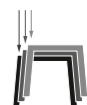
SESSEL TOSCANA ANTHRAZIT 5X5

B	56 cm
T	55 cm
H	86 cm
A	66 kg
GW	5,5 kg



STÜHLE TOSCANA ANTHRAZIT 5X5

B	44 cm
T	55 cm
H	88 cm
GW	4 kg





KROMY



Lime



Orange



Rot



Weiß



STÜHLE KROMY
ROT

B	46 cm
T	53 cm
H	80 cm
GW	3,5 kg

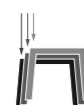


HAVANA



STÜHLE HAVANA
ALUMINIUMROHR
BAMBOO LOOK SEIL BEIGE

B	59 cm
T	61 cm
H	83 cm
GW	3,5 kg



SESSEL HAVANA
ALUMINIUMROHR
BAMBOO LOOK SEIL BEIGE


B	59 cm
T	61 cm
H	83 cm
GW	3,5 kg



KROMY 2



Schwarz



Creme



Weiß



STÜHLE KROMY 2
SCHWARZ

B	44 cm
T	50 cm
H	81 cm
A	45 kg
GW	3,3 kg



SESSEL KROMY 2
WEISS

B	53 cm
T	62 cm
H	82 cm
A	45 kg
GW	4 kg



YACHT



Schwarz



Taupe



Rot

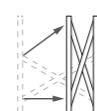


Weiß



SESSEL YACHT SILBER
BATYLINE SCHWARZ
5005


B	53 cm
T	54 cm
H	78 cm
GW	3,5 kg



KING



Schwarz



Schokolade



Taupe



Weiß






























SESSEL KING
SCHWARZ

B	60 cm
T	54 cm
H	82 cm
A	45 kg
GW	3,8 kg



TECHNISCHE INFORMATIONEN

			B	T	H	A	GEWICHT	FARBE	LAGER	MATERIALIEN
CHANTILLY	Stühle		47 cm	61 cm	94 cm	-	4 kg	Weiß	stapelbar	Aluminiumrohr
HAVANA	Stühle		59 cm	61 cm	83 cm	-	3,5 kg	Bamboo Tube	stapelbar	Aluminiumrohr
	Sessel						3,8 kg	Beiges Seil		
KING	Sessel		60 cm	54 cm	82 cm	45 cm	3,8 kg	Weiß Schokolade Schwarz Taupe	stapelbar	Polypropylen
KROMY	Stühle		46 cm	53 cm	80 cm	-	3,5 kg	Weiß Lime Orange Rot	stapelbar	Polypropylen
KROMY 2	Sessel		53 cm	62 cm	82 cm	45 cm	4 kg	Weiß Creme Schwarz	stapelbar	Polypropylen
	Stühle		44 cm	50 cm	81 cm	45 cm	3,3 kg			
MONTMARTRE	Stühle		46 cm	56 cm	88 cm	-	4 kg	Blau Grün Rosa	stapelbar	Aluminiumrohr
PALERME	Sessel		59 cm	59 cm	82 cm	-	5 kg	Anthrazit Tube Taupe Seil Taupe Kissen	stapelbar	Aluminiumrohr
PARIS	Sessel		56,5 cm	53 cm	90 cm	-	4,9 kg	Bamboo Weiß	stapelbar	Aluminiumrohr
	Stühle		42 cm	53 cm	90 cm	-	3,8 kg	Bamboo Mokka		
PRAGUE	Stühle		53 cm	54 cm	78 cm	-	3,5 kg	Anthrazit	stapelbar	Aluminiumrohr
	Sessel		59 cm	57 cm	78 cm	-	4,2 kg			
	stool		57 cm	57 cm	113 cm	-	4,5 kg			

			B	T	H	A	GEWICHT	FARBE	LAGER	MATERIALIEN
RIMINI	Sessel		56 cm	52 cm	80 cm	45,5 cm	5,1 kg	Anthrazit Rot Olive	stapelbar	Polypropylen
	Stühle		48 cm							
SORRISO	Sessel		55 cm	55 cm	79 cm	45 cm	3,8 kg	Weiß	stapelbar	Polypropylen
STRASBOURG	Sessel		57 cm	59 cm	79 cm	45 cm	3,2 kg	geflochten Anthrazit	stapelbar	Aluminiumrohr
TOKYO	Sessel		57 cm	54 cm	84 cm	45 cm	4,2 kg	Weiß Schwarz Rot Taupe andere Farben auf Anfrage	stapelbar	Aluminiumrohr
	Stühle		43 cm	48,5 cm	84 cm	45 cm	3,5 kg			
TOSCANA	Sessel		56 cm	55 cm	86 cm	66 cm	5,5 kg	Anthrazit	stapelbar	Aluminiumrohr
	Stühle		44 cm	55 cm	88 cm	-	4 kg			
TROCADERO	Sessel		46 cm	53 cm	80 cm	-	3,5 kg	Schwarz	stapelbar	Polypropylen
	Sessel									
VINCENNES	Stühle		49 cm	58 cm	88 cm	46 cm	4 kg	Schwarz	stapelbar	Aluminiumrohr
YACHT	Sessel		57 cm	51 cm	89 cm	66 cm	4,4 kg	Schwarz Rot Taupe andere Farben auf Anfrage	faltbar	Aluminiumrohr
ZAGREB	Sessel		55 cm	59 cm	80 cm	-	5 kg	Anthrazit Tube dunkelbraunes Seil	stapelbar	Aluminiumrohr



TISCHE & KITS

Werzalit ist sich der Herausforderungen Ihres Geschäfts bewusst und setzt Lösungen ein, um Sie noch weiter zu begleiten. Wir haben installationsfertige Kits entwickelt. Kostengünstige Lösungen, die Ihre dringendsten Bedürfnisse erfüllen!



Lieferung
innerhalb von
72 Stunden

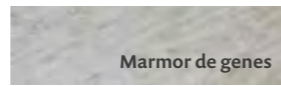


Vereinfachte
Einrichtung



Schnelle
Installation

Kit n° 1
BISTRO



Die Tischplatte aus
Marmor de genes
Ø 60 mit Messingring und Einsätzen

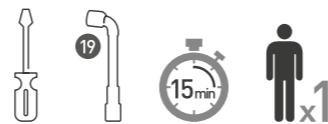


Bistrofuß 3 schwarz

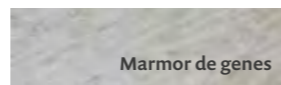


2 Stühle **Paris Bamboo Mokka**

Was sie brauchen:



Kit n° 2
BISTRO 2



Die Tischplatte 70 x 70
Marmor de genes
mit Einsätzen



Bistrofuß 4 schwarz



2 Sessels **Paris Bamboo Mokka**

Was sie brauchen:



Kit n° 3
MASSIF



Tischplatte 70 x 70
Eiche Massiv / Tabak Massiv
mit Einsätzen




Schwarzer quadratischer **Penta Fuß**

Was sie brauchen:



Kit n° 4
INDOOR ROCK



Tischplatte 65 x 65
(21 mm/29 mm/39 mm)
Synchro Tobacco Halifax
mit Einsätzen



CONTACT X4 Street Fuß schwarz

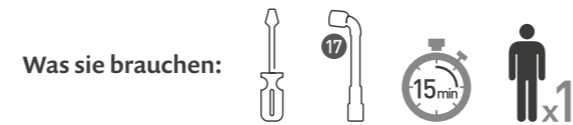
Was sie brauchen:





Kit n° 5
OUTDOOR ROCK



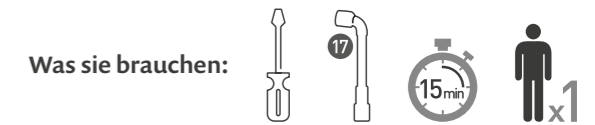
- Die Tischplatte 70 x 70
Kentucky
Mit Einsätzen
- +
- Der Fuß **CONTACT X4 Deluxe**
grau
- +
- 2 Sessels **Palermo** Taupe



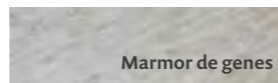
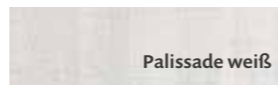
Kit n° 7
IPAN IPAN




- Die Tischplatte 70 x 70
Georgia
Optionen Ipan Ipan
(drahtloses Aufladen) mit Einsätzen
- +
- Der **CONTACT X4 Deluxe** Fuß schwarz



Kit n° 6
SEASIDE



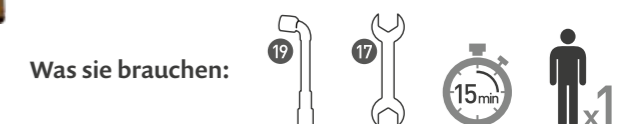
- Die Tischplatte 70 x 70
Palissade weiß/Marmor de genes
MIT EINSÄTZEN
- +
- Der **Avangard** Aluminium-Naturfuß



Kit n° 8
GOURMET



- Die Tischplatte 55X55
Marmor sienna
mit Messingummantelung und
Einsätzen
- +
- Bistrofuß 3** schwarz
- +
- 2 Stühle **Paris bamboo** weiß



UNIVERSAL

UNIVERSALAUFBEWARUNGSWAGEN
FÜR STAPELBARE FÜSSE
UND KLAPPBARE
PLATTE



11 X AVANGARD



10 X BOOMRANG



8 X DELUXE



9 X REFLEX 3

POS



POS 5 PLATTEN



POS 10 PLATTEN



POS 20 PLATTEN



POS 40 PLATTEN

ANGEBOTSANFRAGE

KUNDE

Firmenname E-Mail

Name und Vorname Telefon

LIEFERUNG

Adresse

Stadt Postleitzahl

RECHNUNGSADRESSE, FALLS ABWEICHEND VON DER LIEFERUNG

Adresse

Stadt Postleitzahl

WERZALIT-VERKÄUFER

Firmenname E-Mail

Contact Telefon

Adresse

TISCHPLATTEN Umreifung in Edelstahl, Kupfer oder Messing möglich.

FORMATE	DEKORE	UMREIFUNG	IPAN IPAN	MENGE
			ja <input type="checkbox"/> nein <input type="checkbox"/>	
			ja <input type="checkbox"/> nein <input type="checkbox"/>	
			ja <input type="checkbox"/> nein <input type="checkbox"/>	
			ja <input type="checkbox"/> nein <input type="checkbox"/>	

TISCHGESTELLE UND SITZE

PRODUKTNAME	VERWENDETE PLATTENGRÖSSE	FARBE	FINISH	MENGE

KITS	KIT-NUMMER					
	MENGE					

ANMERKUNGEN

Grid area for notes.

werzalit®
since 1923.

WERZALIT® steht vor allem für mehr als 60 Jahre Leidenschaft und Kreativität bei der Herstellung von geformten Laminattischplatten.

Dank einer umfangreichen Kollektion von Materialien (HPL, Holzimitat, Massivholz), Gestellen und Sitzflächen sowie technischen Innovationen können Sie sich sicher sein, dass Sie einen praktischen und innovativen Tisch haben, der ganz auf die Moderne ausgerichtet ist.

WERZALIT® ist nicht nur ein deutsch/ französischer Hersteller, der einer europäischen Gruppe angehört, sondern auch eine Marke, die weltweit mit einem sehr breiten Sortiment, Qualitätsprodukten, sorgfältiger Verarbeitung und immer wieder neuen Stilen auf sich aufmerksam macht.

Avenue des Bois Déroulés
F-17308 Rochefort-sur-Mer Cedex
Frankreich
Telefon: +33 (0)5 46 82 15 40
commercial.fr@werzalit.com



Ce document n'engage pas la responsabilité du fabricant qui se réserve le droit de modifier sans préavis les produits mentionnés. - This document does not bind manufacturer's responsibility. The manufacturer reserves the right to modify the aforementioned products without previous notice.
Non contractual photograph. - Der Hersteller bewahrt sich das Recht, ohne vorherige Ankündigung seine erwähnten Produkte zu ändern. Photos nicht verpflichtend. - Este catálogo no responsabiliza al fabricante quien se reserva el derecho de modificar sin preaviso los productos mencionados. No son fotos contractuales.
- Questo documento non obbliga la responsabilità del fabbricante che si riserva il diritto di modificare senza preavviso i prodotti menzionati. Foto non contrattuale.