


**PRODUKTDATENBLATT / PRODUCTFICHE**

(Anhang / Annex IV b)

Bestell Nr. / Order No: 323-3110




# ENERG

енергия · ενεργεια


Y
IJA

IE
IA



## 323-3110


### UGN 2100 TN




ENERGIA · ЕНЕРГИЯ · ΕΝΕΡΓΕΙΑ  
ENERGIJA · ENERGY · ENERGIE  
ENERGI

# 708


kWh/annum



127 L



0 L



4

30°C-55%

2015/1094-IV

**Unterbaukühl Tisch mit R600a /  
Substructure cooling table with R600a**
**Modell / Model:**

UGN 2100 TN

Anhang IV c) / Annex IV c)

**Art des Modells / Type of model:**

[ Zutreffendes ankreuzen! / Check where applicable! ]

Kühlbetriebstemperatur / Chilled operating temperature	<input checked="" type="checkbox"/>
Gefrierbetriebstemperatur / Frozen operating temperature	<input type="checkbox"/>
Mehrzweck-Kühl lagerschrank / Multi-use cabinet	<input type="checkbox"/>
Vertikaler Kühlschrank / Counter cabinet	<input type="checkbox"/>
Tischkühlschrank / Counter cabinet	<input checked="" type="checkbox"/>
Niederleistungskühl lagerschrank / Light-duty cabinet	<input type="checkbox"/>
Hochleistungskühl lagerschrank / Heavy-duty cabinet	<input type="checkbox"/>
Weder Nieder- noch Hochleistungsgerät / Neither light- nor heavy-duty cabinet	<input checked="" type="checkbox"/>
Für Umgebungstemperatur bis °C: For ambient temperature up to °C:	<input type="text" value="38"/>
Anhang IV d) / Annex IV d) <b>Energieeffizienzindex (EEI) / Energy efficiency index (EEI):</b>	<input type="text" value="33,49"/>
Anhang IV f) / Annex IV f) <b>Energieverbrauch in 24 Stunden (E24h) / Energy consumption over 24 hours (E24h):</b>	<input type="text" value="2 kWh (1,94)"/>
Anhang IV g) / Annex IV g) <b>Nettorauminhalt jedes Faches - Fach 1 / Net volume of each compartment - comp. 1:</b>	<input type="text" value="127 Ltr"/>
Zugriff durch Tür(en) auf einen Kühl-/ Tiefkühl- raum / Access through door(s) to a cooling-/ frozen room.	<input checked="" type="checkbox"/>
Zugriff durch Tür(en) und Schublade(n) auf einen Kühl-/ Tiefkühlraum / Access through door(s) and drawer(s) to a cooling-/ frozen room.	<input type="checkbox"/>
Zugriff durch Schublade(n) auf einen Kühl-/ Tief- kühlraum / Access through drawer(s) to a cooling-/ frozen room.	<input type="checkbox"/>

Anhang IV j) / Annex IV j)

2015/1094-IV - Saro Rev. 04