

06/2017

Mod: E65/PL4T

Production code: 65/40 FTE



Diamond
catering equipment

SERIE LT FTG/FTE

**FRY TOP GAS O ELETTRICI
GAS OR ELECTRIC GRIDDLES
PLAQUES GRILLADES A GAZ OU ELECRIQUES
BRAT-UND GRILLPLATTEN,
GAS ODER ELEKTRISCHBEHEITZ
FRY-TOP GAS O ELÉCTRICOS**



FRY-TOP GAS O ELETTRICI

- Piastra liscia o rigata per modello da 40 cm. - Piastra liscia o 1/2 liscia 1/2 rigata per modello da 70 cm. - N. 2 zone di cottura indipendenti per i modelli da 70 cm.

Modelli a gas

- Erogazione gas mediante rubinetti valvolati in sicurezza, con termocoppia e bruciatore pilota, per l'accensione automatica dei bruciatori.

Modelli Elettrici

- 3 resistenze corazzate da kW 1,8 per ogni zona di cottura. - Termostato regolabile 50-300 °C.

GAS OR ELETTRIC GRIDDLES

- 40 cm single module flat or grooved.-70 cm double module flat or 1/2 flat and 1/2 grooved. - Two independently controlled cooking zones in the 70 cm double module.

Gas models

- Gas supply via gas valves with flame failure safety device by thermocouple and pilot burner automatic ignition with piezoelectric.

Electric models

- 3 reinforced heating elements 1,8 kW for each cooking zone. - Adjustable thermostat with settings from 50 to 300 °C.

FRY-TOP A GAS OU ELECTRIQUES

- Fry Top à gaz ou électriques
Plaque lisse ou rayé pour le modèle de 40 cm
- Plaque lisse ou mixte pour le modèle de 70 cm
- 2 surfaces de cuisson indépendantes pour les modèles de 70 cm.

Modèles à gaz

Distribution de gaz à travers des robinets à soupapes avec thermocouple et brûleur pilotes pour l'allumage automatique des brûleurs.

Modèles électriques

3 résistances cuirassées ayant 1,8 kW pour chaque surface de cuisson
- Thermostat réglable 50 - 300 ° C.

BRATPLATTE

(Gas oder Strom)
-platte oder geriffelte Platte für das 40 cm breite Modell
-halb glatte und halb geriffelte Platte für das 70 cm breite Modell
-zwei unabhängige Bratzonen für das 70 cm breite Modell

Modelle für Gas

-Gaszufuhr über Sicherheits-Ventilhähne mit Thermoelement und Pilotbrenner zur automatischen Einschaltung

Modelle für Strom

-drei verstärkte Widerstände über 1,8 kW für jede Bratzone
Thermostat zwischen 50 und 300° C einstellbar

FRY-TOP GAS O ELÉCTRICOS

· Placa lisa o rayada para modelos de 40 cm.
· Placa lisa, o medio lisa y medio rayada en el modelo de 70 cm.
· N° 2 zonas de cocción independientes en los modelos de 70 cm.

Modelos a gas

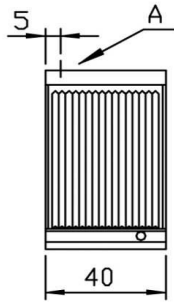
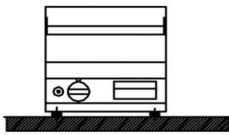
· Erogación del gas por grifos con válvula de seguridad con termopar y quemador piloto para el encendido automático de los quemadores.

Modelos eléctricos

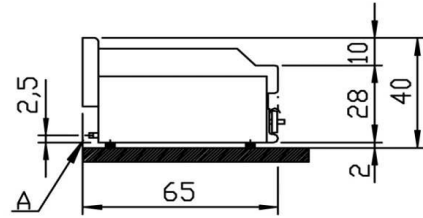
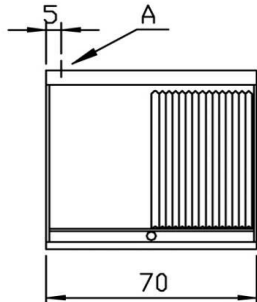
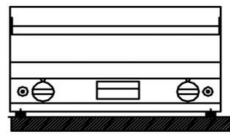
· 3 resistencias blindadas en cada zona de cocción.
· Termóstato regulable de 50 a 300 °C.

Modelli / Models	65/40 FTG 65/40 FTG-CR 65/40 FTRG 65/40 FTRG-CR	65/70 FTG 65/70 FTG-CR 65/70 FTRG 65/70 FTRG-CR 65/70 FTRRG 65/70 FTRRG-CR	65/40 FTE 65/40 FTE-CR 65/40 FTRE 65/40 FTRE-CR	65/70 FTE 65/70 FTE-CR 65/70 FTRE 65/70 FTRE-CR 65/70 FTRRE 65/70 FTRRE-CR	Modèles / Modelle
Dimensioni cm Dimensions	40x65x28h	70x65x28h	40x65x28h	70x65x28h	Dimensions Maße
N° bruciatori x potenza N° of burners x power	1x5,7 kW	2x5,7 kW			N° brûleurs x puissance Anzahl Heizkörper x Leistung
N° resist. x potenza N° of heating elements x power			3x1,5 kW	6x1,5 kW	N° résistances x puissance Brenneranzahl x Leistung
Potenza totale Total power	Gas Electric	5,7 kW 11,4 kW	4,5 kW	9 kW	Puissance totale Gesamtanschlusswert
Piastra di cottura dim. sup. dm ² Cooking surface dim. surface dm ²	39,5x52 20,5	69,5x52 36,1	39,5x52 20,5	69,5x52 36,1	Plaque de cuisson dim. surface dm ² Brat-/Grillplatte Maße Fläche dm ²
Alimentazione elettrica: Available in:			VAC 400+3N	50÷60hZ	Alimentation électrique Elektroanschluss

Mod 65/40 FTG(CR)
Mod 65/40 FTRG(CR)
kW 5,7



Mod 65/70 FTG(CR)
Mod 65/70 FTRG(CR)
kW 11,4



A= Attacco gas 1/2 "G conica
Arrivée gaz 1/2 "G
Gasanschluss 1/2 "G DIN 2999
Gas inlet 1/2 "G
Pour France Denmark
Arrivée gaz 1/2 "G ISO 228-1

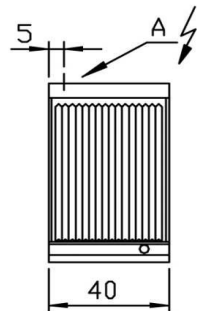
ISO 7-1

Tipo di apparecchi A :

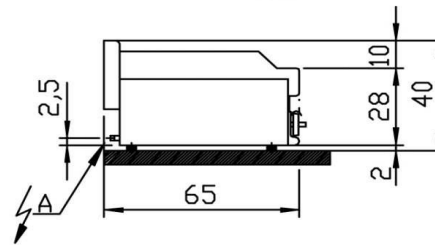
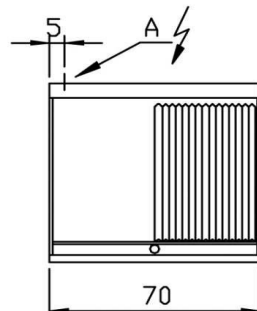
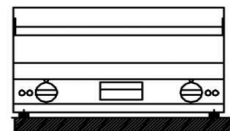
I suddetti prodotti sono stati approvati per

AT I ₂ H3B/P	BE I ₂ E+3+	DE I ₂ ELL3B/P
DK I ₂ H3B/P	ES I ₂ H3+	FI I ₂ H3B/P
FR I ₂ E+3+	GB I ₂ H3+	GR I 3+
IE I ₂ H3+	IT I ₂ H3+	LU I ₂ E3B/P
NL I ₂ L3B/P	NO I 3B/P	PT I ₂ H3+
SE I ₂ H3B/P	CH I ₂ H3B/P	
	CH I ₂ H3+	

Mod 65/40 FTE(CR)
Mod 65/40 FTRE(CR)
kW 4,5



Mod 65/70 FTE(CR)
Mod 65/70 FTRE(CR)
kW 9



⚡ A = Entrata alimentazione elettrica
Arrivée alimentation électrique
Elektroanschluss
Electric supply inlet
Puerto alimentación eléctrica

VAC 400+3N