

05/2017

Mod: G65/F8-4T

Production code: 65/40 FRG



Diamond
catering equipment

series function 650
type friggitrice gas / gas fryer
model FU 65/... FRG...

FU 65/40 FRG

FU 65/70 FRG

scheda tecnica
technical sheet



Descrizione generale

Friggitrice gas con piano di lavoro realizzato in AISI 304 e spessore 10/10. Capacità vasche: 13 L. Rubinetto di scarico posizionato all'interno del vano neutro inferiore. Dotata di bruciatori in acciaio a fiamma orizzontale con bruciatore pilota ad accensione piezo. L'erogazione del gas avviene mediante valvola termostatica a termocoppia con regolazione di temperatura fino a 190°C; tutti i modelli sono provvisti di termostato di sicurezza. Prolunga di scarico della vasca in dotazione.

+ Plus costruttivi

- Tutti i modelli sono equipaggiati con termostato di sicurezza

+ Plus prestazionali

- Regolazione di temperatura fino a 190°C

General description

Gas fryer with working top in stainless steel AISI 304 and 10/10 thickness. Well capacity: 13 L. Equipped with drain valve installed in the lower neutral compartment. Equipped with stainless steel horizontal flame burners with piezo ignited pilot burner. Gas supply by thermostatic valve with thermocouple, with adjustable temperature up to 190°C; all models have safety thermostats. Drain extension cable supplied.

+ Construction plus


- All models are equipped with security thermostat

+ Performance plus

- Adjustment of temperature up to 190 ° C

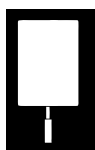
series function 650
type friggitrice gas / gas fryer
model FU 65/... FRG...

dati tecnici technical data

|  | dimensioni <i>dimensions</i> | nr. vasche <i>no. wells</i> | dimensioni vasca <i>well dimensions</i> | capacità vasca <i>well capacity</i> | potenza gas tot. <i>total gas power</i> | connessione gas <i>gas connection</i> |
|---|---------------------------------|--------------------------------|--|--|--|--|
| | <i>cm LxWxH</i> | - | <i>cm LxW</i> | <i>L</i> | <i>kW</i> | " |
| FU 65/40 FRG | 40x65x28 h | 1 | 28x30x23 | 8 | 6,3 kW | 1/2" |
| FU 65/70 FRG | 40x65x28 h | 2 | 28x30x23 | 8 | 12,6 kW | 1/2" |

Per tutti i modelli : regolazione altezza 50 mm
For all models : height regulation 50 mm

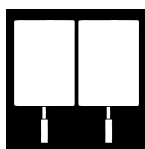
dotazione cesti baskets scheme



8 L

x 1

Per FU 65/40 FRG
For FU 65/41 FRG



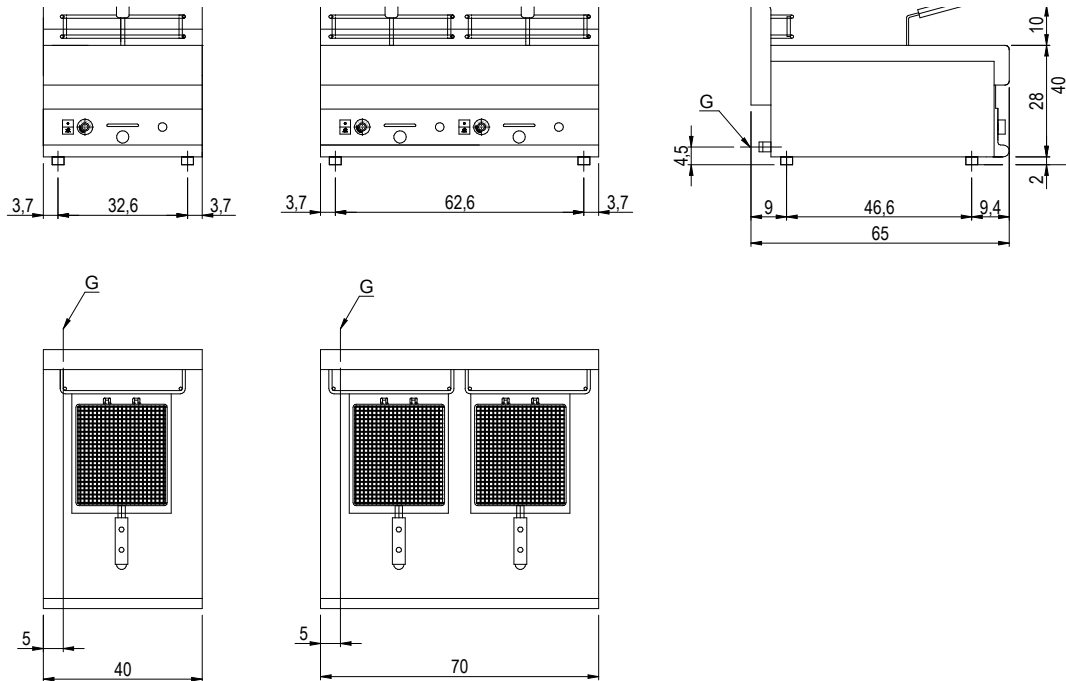
8 L

x 2

Per FU 65/70 FRG
For FU 65/70 FRG

linea function 650
tipo friggitrice gas / gas fryer
modello FU 65/... FRG...

schema d'installazione
installation diagram



_65/40 FRG
 _65/70 FRG

| | |
|--|---|
| | Prima di intervenire sull'apparecchiatura, scollegare l'alimentazione elettrica Unplug the power supply before operating on the appliance Bevor am gerät arbeiten ausschalten sie die elektrische speisung Avant d'intervenir sur l'appareil, déconnectez l'alimentation électrique Desconectar el alimentación antes cualquier intervención sobre el aparato |
|--|---|

MISURE IN cm - DIMENSIONS IN cm - ABMESSUNGEN IN cm - MESURES EN cm - MEDIDAS EN cm - MATEN IN cm

G - Attacco arrivo gas - Gasanschluss - Gas connection Arrivée gaz - Union de gas - Gasaansluiting EN 10226-1 R 1/2; EN ISO 228-1 G 1/2 (DK)
 E - Pressacavo entrata linea elettrica / Stopbuchse / Electric cable stress relief / Presse étoupe de câble él Pisacable / Elektrische kabelwartel
 D - Attacco scarico acqua - Wasserablauf - Water outlet - Vidange de l'eau - Desaguadero - Wateraftapaansluiting EN ISO 228-1 G 1
 H2O - Attacco arrivo acqua - Wasseranschluss - ater inlet - Arrivée eau - Union de agua - Wateraansluiting EN ISO 228-1 G 3/4

| SCHEMA DI INSTALLAZIONE INSTALLATION DIAGRAM INSTALLATIONSPLAN SCHEMA DE INSTALLATION ESQUEMA DE INSTALACION | MODELLO FRIGGITRICI FRITEUSES FRYERS FRYEUSEN FREIDORA | CODICE 2551115.00 |
|--|---|---------------------------------|
|--|---|---------------------------------|

LA DITTA SI RISERVA, A TERMINI DI LEGGE, LA PROPRIETA' DI QUESTO DISEGNO CON DIVIETO DI RIPRODURLO O RENDERLO PUBBLICO A TERZI SENZA LA SUA AUTORIZZAZIONE